

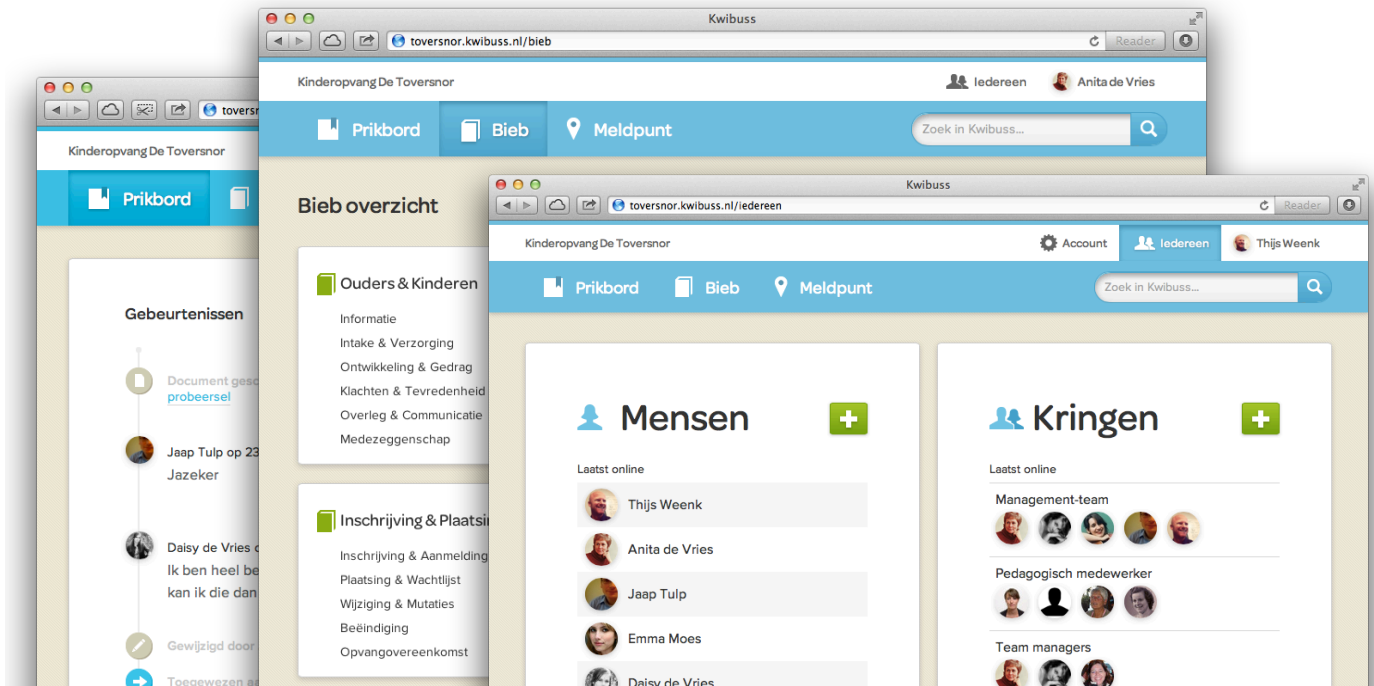


Aan de slag met Kwibuss

Maak kennis met de eenvoud van Kwibuss

Welkom bij Kwibuss

Een nieuwe manier om met je collega's samen te werken



Ontdek Kwibuss en doe gezellig mee

Ben je op zoek naar documenten? Bijvoorbeeld formulieren en werkinstructies? In deze kennisbank vind je alles dat je nodig hebt. Je zult zien dat documenten, berichten en meldingen prettig leesbaar en makkelijk vindbaar zijn. Op iPad of computer, de kennisbank is overal bereikbaar.

Wat is er nog meer?



Gebeurtenissen

Met het nieuwe overzicht van alle Gebeurtenissen op het Prikbord weet je altijd precies wat er in Kwibuss gebeurt.

Zo mis je nooit meer iets!



Laat zien wie je bent!

Hier zie je al je collega's. Jij krijgt je eigen profielpagina en je kan jezelf laten zien met jouw pasfoto, net als je collega's.

Dit maakt Kwibuss meteen gezellig!

Ook meedoen?

Zo kan jij beginnen met Kwibuss

Om te beginnen activeer je eerst je kersverse account in Kwibuss. Je ontvangt een mail met de titel "Activeer jouw Kwibuss account".

1 **Activeer jouw Kwibuss account**

Welkom bij Kwibuss! Klik op onderstaande link om jouw account voor Kwibuss te activeren.

Vriendelijke groet,
Thijs Weenk

Activeer jouw account

2

**Welkom bij Kwibuss!
Activeer je account**

Uitgenodigd met dit e-mail adres:
sandrahuizer@toversnor.nl

Gebruikersnaam
sandrahuizer

Voornaam
Sandra

Achternaam
Huizer

Nieuw wachtwoord
.....

Bevestig wachtwoord
.....

6 karakters of langer. Tenminste 1 cijfer voor extra veiligheid.

Wijzigingen bewaren

3

Kinderopvang De Toversnor

Prikbord Bieb Meldpunt

✓ Welkom bij Kwibuss, je account is geactiveerd!

De uitnodiging

In de mail klik je op de groene knop "Activeer jouw account".

Activeren

Je gaat dan naar de pagina waar je je persoonlijke gegevens invult, zoals je naam en gebruikersnaam.

Wachtwoord

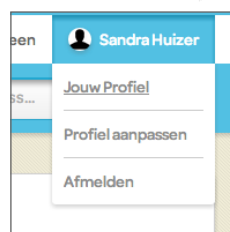
Kies ook een wachtwoord wat je zelf goed kunt onthouden, maar wat niet iedereen zomaar kan raden.

Welkom!

Als alles is gelukt ben je binnen en kan je gaan rondneuzen in Kwibuss.

Pasfoto

Zet om te beginnen je pasfoto alvast in je profiel. Vanaf dat moment herkent iedereen je meteen.



Klik rechtsboven op "Jouw profiel"



Op je profiel klik je op het zwarte poppetje.



En plaats tenslotte je foto in Kwibuss! :-)

Tot ziens, op de nieuwe Kwibuss!

Kwibuss verkennen

Aanmelden, Prikbord en de Bieb

Prikbord

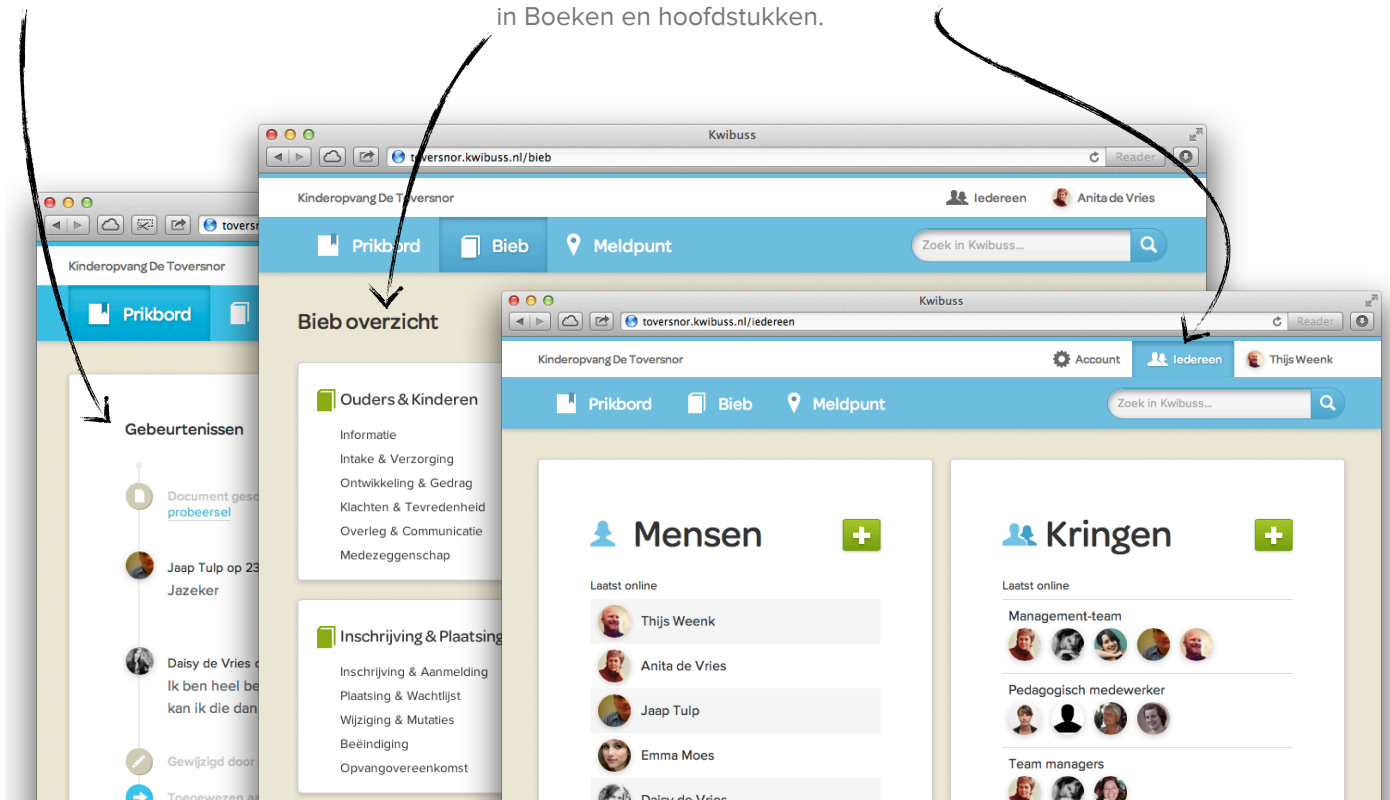
Jouw persoonlijke startpunt en overzicht in Kwibuss.

Bieb

In de Bieb vind je alle documenten, handig geordend in Boeken en hoofdstukken.

Iedereen

Het smoelenboek van Kwibuss. Hier zie je al je collega's.



Aanmelden


Vul gebruikersnaam en wachtwoord in en klik op "Aanmelden". Jouw gebruikersnaam en wachtwoord heb je per email van Kwibuss ontvangen.

Aanmelden bij Kwibuss

Gebruikersnaam of e-mailadres

Wachtwoord

[Wachtwoord vergeten?](#)



Kinderopvang De Toversnor

Prikbord

Jouw persoonlijke startpunt met Favorieten en alle recente Wijzigingen.

Gebeurtenissen

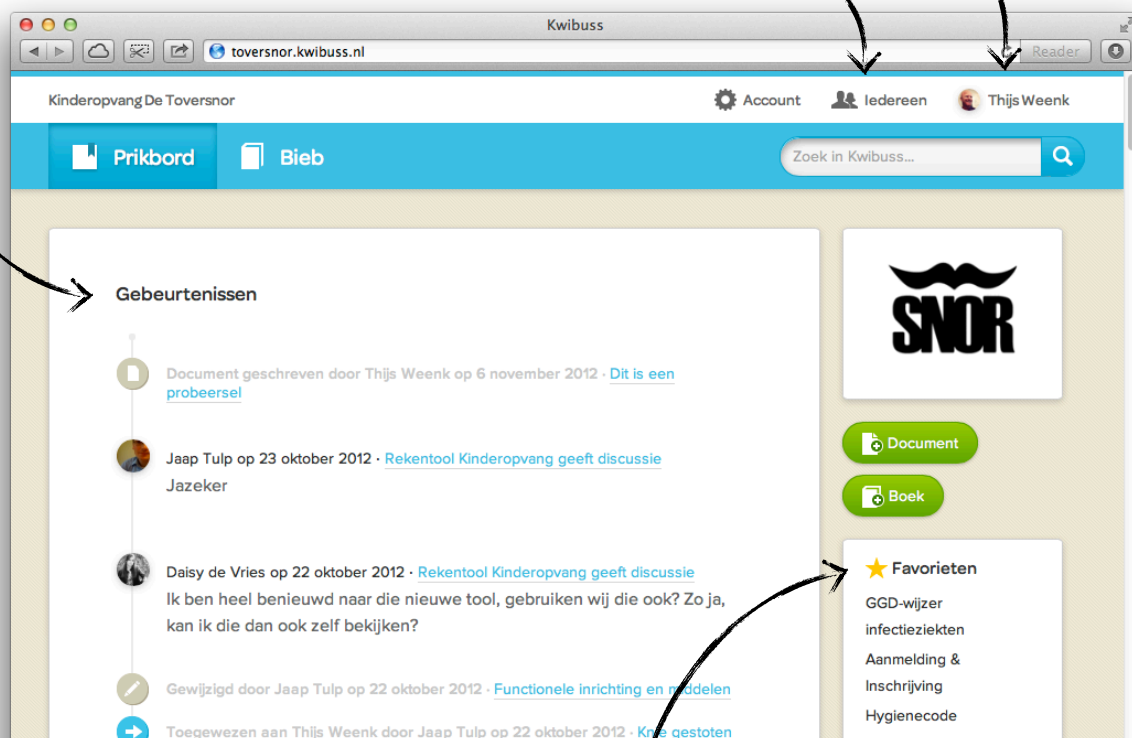
Je mist nooit iets nieuws met dit overzicht van alle recente gebeurtenissen. Je ziet er reacties op berichten en documenten, of als er een document gewijzigd is.

Iedereen

Nieuwsgierig naar je collega's?

Jouw profiel

Ben jij zelf ingelogd? Hier zie je je pasfoto en naam.

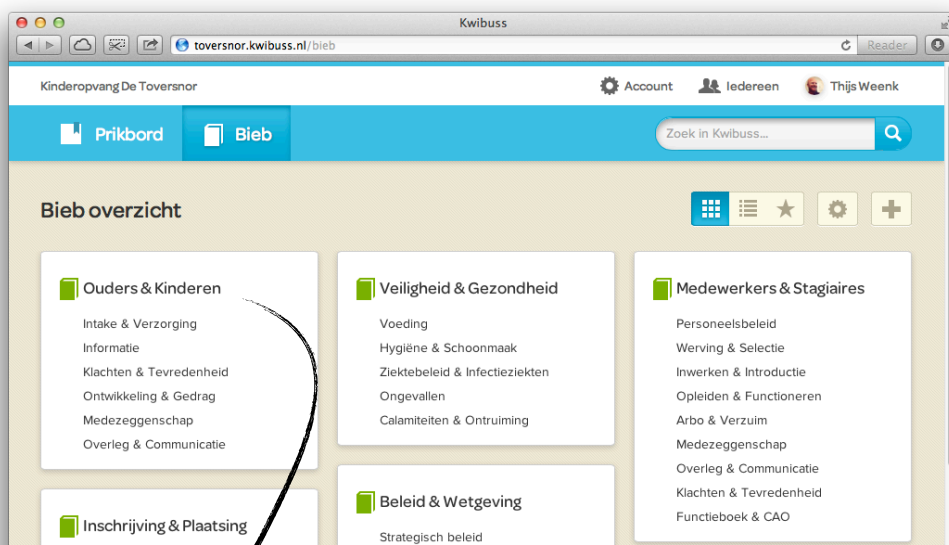


★ Favorieten

Een handig lijstje met veelgebruikte documenten, dat je zelf kunt samenstellen.

Ontdek de **Bieb**

Alle onderwerpen handig gerangschikt.

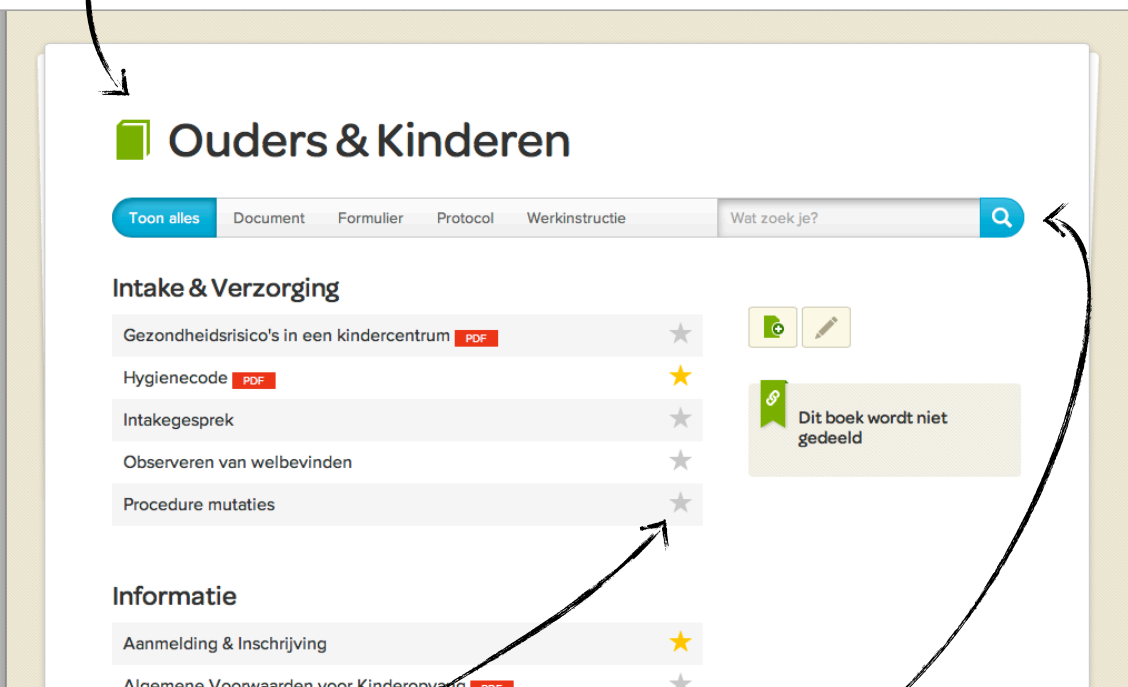


Bieb overzicht

De inhoudsopgave van Kwibuss, een overzicht van alle Boeken en hoofdstukken.

Boek

Via het Bieb overzicht open je een boek. In het boek zie je hoofdstuk titels en namen van documenten. Door te klikken op de naam van het document open je het document.



Favoriet document

Maak een document favoriet door op de grijze ster te klikken.

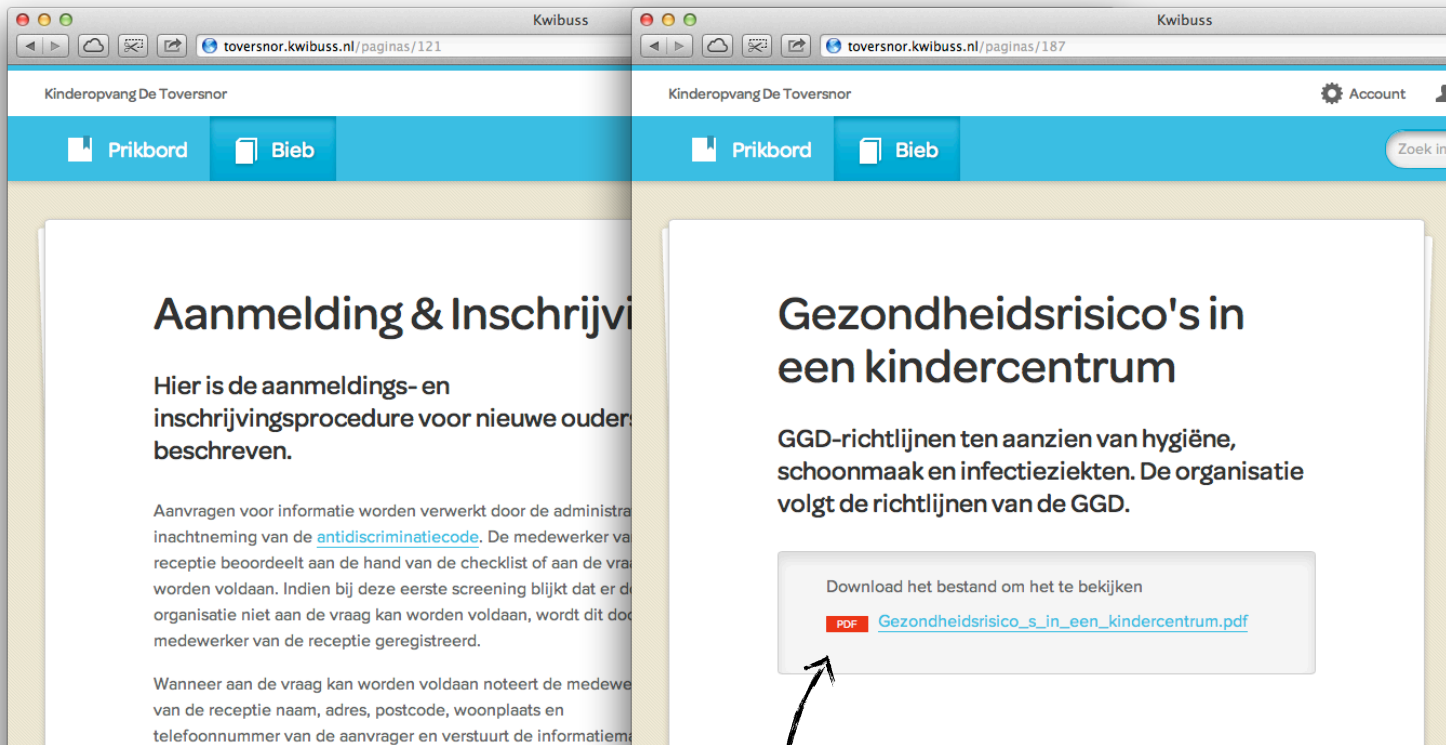
Zoek in Boek

Zoek je een **werkinstructie**? Klik op het filter en Kwibuss toont alleen de werkinstructies in de lijst.

Of weet je de titel? Vul die in in het zoekveld en vind het document direct.

Documenten

Alle informatie onder handbereik

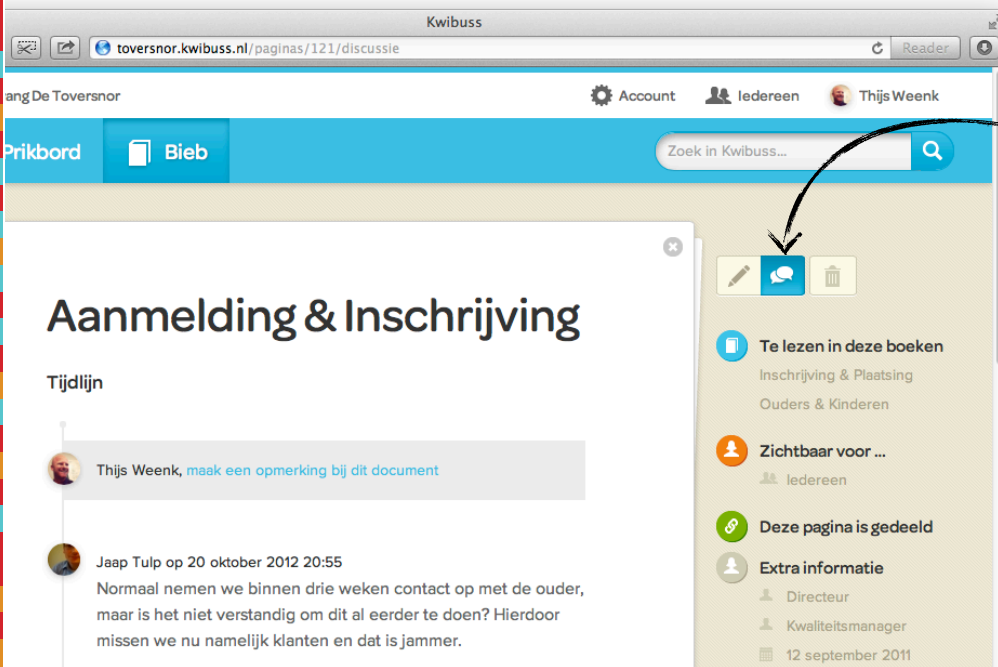


Direct lezen

Documenten worden direct getoond in Kwibuss. Het is niet nodig om eerst een Word document te downloaden, om het vervolgens te kunnen lezen. Dit versnelt het vinden van de juiste informatie.

Bestanden

Bestanden zijn te herkennen aan het icoon. Om het bestand te kunnen bekijken, moet je het downloaden en openen in een geschikt programma.



Opmerkingen

Heb je een vraag of opmerking over een document? Zie je een typefout?

Maak een opmerking bij het document via de gesprekswolkjes.

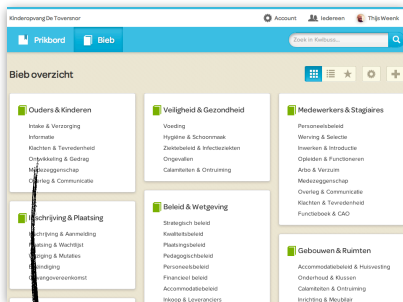
Opmerkingen verschijnen in de tijdlijn van het document.

Vind een document

Met behulp van Bieb, Favorieten en de zoekfunctie

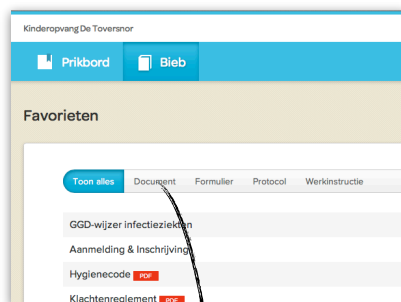
Bieb

Ga naar Bieb en kies een Boek of hoofdstuk



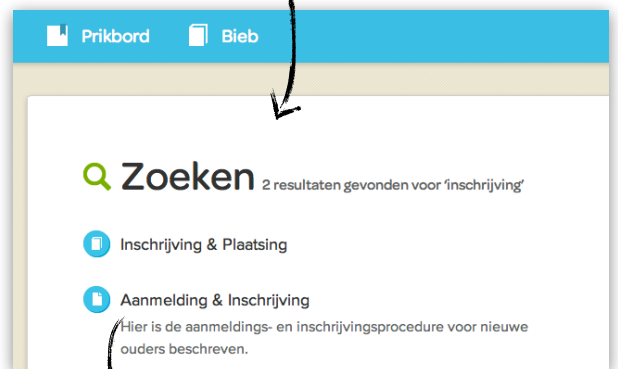
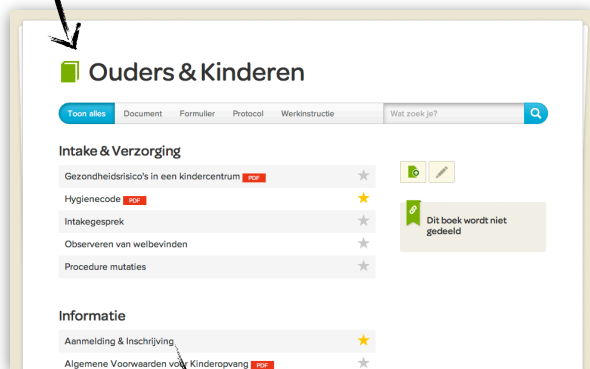
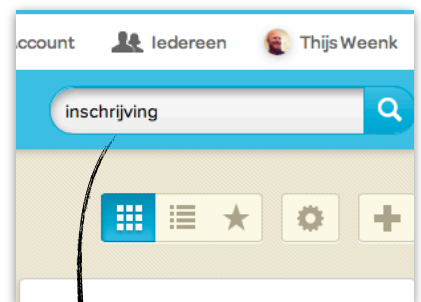
Favorieten

Kies op jouw Prikbord een van de favorieten



Zoekfunctie

Type het woord dat je zoekt in het zoekveld





Zelf aan de slag met Kwibuss

Nu je de beginselen van Kwibuss kent,
kun je zelf op ontdekkingsstocht!